

PANNEAUX BASTIPLI®

La clôture BASTIPLI® est un système complet breveté indémontable. Les panneaux réversibles en treillis soudés BASTIPLI® sont composés de mailles rectangulaires et de fils de diamètre 5 mm. Les panneaux en treillis soudés BASTIPLI® sont renforcés par des plis horizontaux donnant ainsi sa très grande rigidité à la clôture.

LES + PRODUIT

- + Garantie 10 ans contre la corrosion
- + Grandes hauteurs, plis de renfort
- + Thermolaquage bi-couche Epoxy et Polyester, idéal pour un usage bord de mer et milieu agressif



Soyez bien entourés
EUROFENCE

COULEURS STANDARDS



RAL
6005

RAL
7016

RAL
7030

RAL
7035

RAL
7037

RAL
9005

L'ensemble des RAL et textures sur demande.

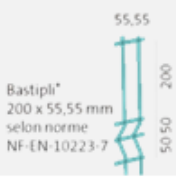
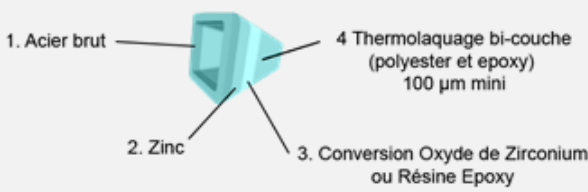

Type de panneau	Ø des fils horizontaux [mm]	Ø des fils verticaux [mm]	Maille [mm]	Hauteur [m]	Longueur [m]
BASTIPLI®	5	5	200 x 55,55	0,63 0,83 1,03 1,23	2,50
				1,43 1,53 1,73 1,93	
				2,03 2,23 2,43	
				2,53 3,03	

OPTIONS

- Lames occultantes

APPLICATIONS

	BASTIPLI®
Industriel	X
Résidentiel	X
Site sensible	X

Matière première	<p>Acier norme NF-EN-100016-2 Galvanisation selon norme 10244-2 Classe D Résistance à la rupture du fil : 400-550N/mm²</p>		
Maille	 <p>Bastipli* 200 x 55,55 mm selon norme NF-EN-10223-7</p>		
Revêtement	 <p>1. Acier brut 2. Zinc 3. Conversion Oxyde de Zirconium ou Résine Epoxy 4. Thermolaquage bi-couche (polyester et epoxy) 100 µm mini</p> <p><i>Soucieuse de son empreinte environnementale, Eurofence met en œuvre une protection Triplex* contre la corrosion, respectueuse de la réglementation REACH, de la faune et la flore locale. Sans Phosphate, ni Chrome hexavalent, ni DCO, ni métaux toxiques lourds, ni TGIC, ni solvant, nos solutions de traitements de surface et thermolaquages permettent de garantir nos produits jusqu'à 10 ans contre les dégradations de surface dans le strict respect de la Biodiversité. Protection Triplex : Zinc ; Conversion Oxyde de Zirconium ou Résine Epoxy ; Résine Polyester)</i></p>		
Encochage panneau			
Picots défensifs	30 mm		
Poteaux, entraxe et fixations associés	Poteau	Entraxe	Fixation
	Bastion	2550 mm*	Cale Coquibus
	Bastiville		
	Bastidal		
	Bastidal Forplus		

* pour les panneaux largeur 2.45 m : entraxe = 2500mm

BASTIPLI®			
Hauteur [m]	Longueur [m]	Poids [kg]	Nombre de plis
0,63	2,50	6,1	2
0,83		7,6	2
1,03		9,1	2
1,23		10,5	2
1,43		12	2
1,53		13,4	3
1,73		14,9	3
1,93		16,3	3
2,03		17,7	4
2,23		19,1	4
2,43	2,45	20,6	4
2,53		21,1	4
3,03		24,4	4

